



УПРАВЛЕНИЕ ФЕДЕРАЛЬНОЙ СЛУЖБЫ
ГОСУДАРСТВЕННОЙ СТАТИСТИКИ
ПО РЕСПУБЛИКЕ КРЫМ И Г. СЕВАСТОПОЛЮ

Финансовое состояние организаций Республики Крым



январь – март 2023 года



Финансовое состояние организаций

Республики Крым

январь – март 2023 года

- 01 Сальдированный финансовый результат организаций
- 02 Прибыль организаций
- 03 Убыток организаций
- 04 Финансовые результаты деятельности организаций
- 05 Доля организаций, получивших прибыль (убыток)
- 06 Кредиторская и дебиторская задолженность организаций
- 07 Рентабельность операционной деятельности

САЛЬДИРОВАННЫЙ ФИНАНСОВЫЙ РЕЗУЛЬТАТ ОРГАНИЗАЦИЙ*

ЯНВАРЬ – МАРТ 2023 г., МЛН РУБЛЕЙ



915,5

Обрабатывающие производства




-395,3

Водоснабжение; водоотведение, организация сбора и утилизации отходов, деятельность по ликвидации загрязнений



-1 004,1

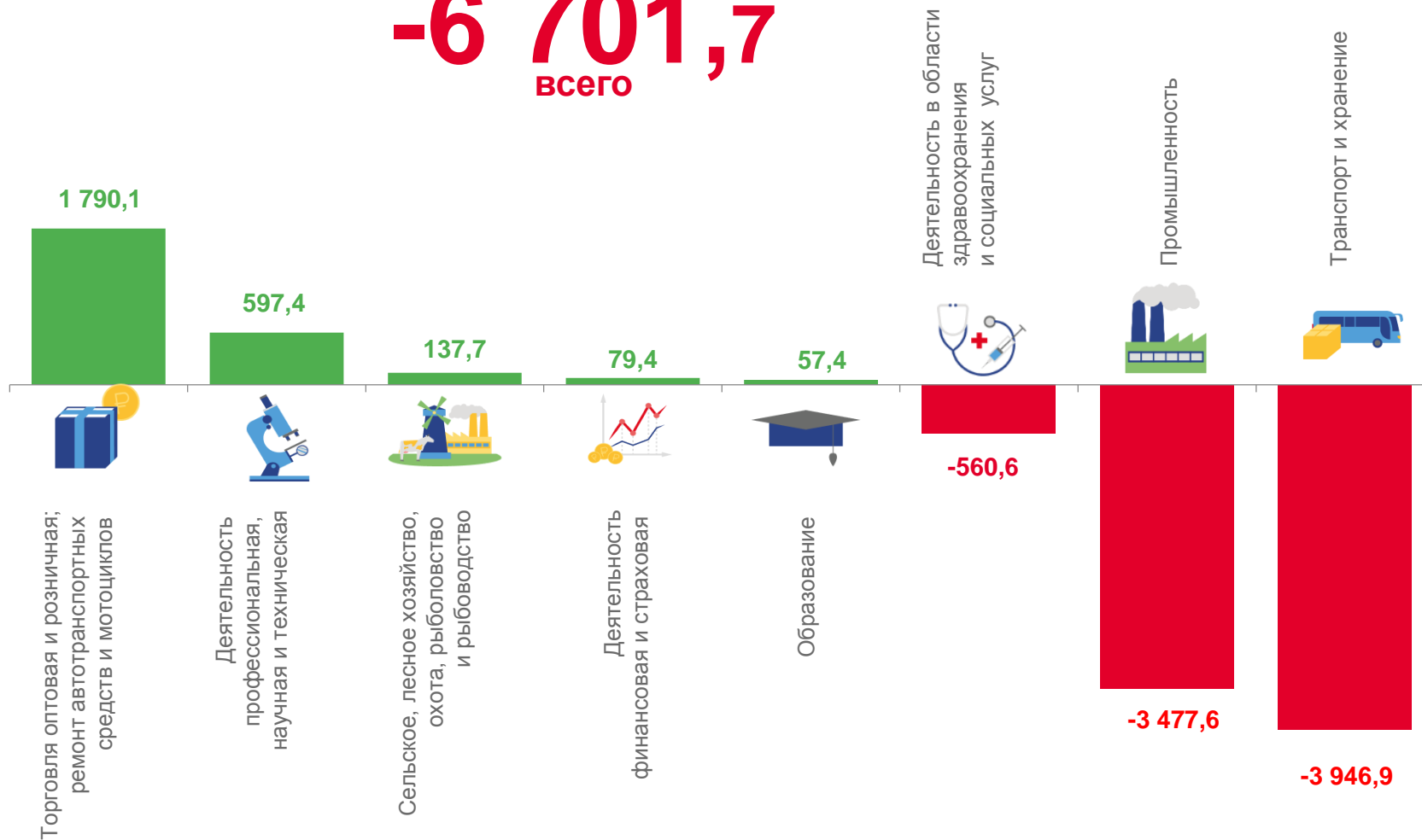
Добыча полезных ископаемых



-2 993,7

Обеспечение электрической энергией, газом и паром; кондиционирование воздуха

-6 701,7
всего



* Без субъектов малого предпринимательства.



САЛЬДИРОВАННЫЙ ФИНАНСОВЫЙ РЕЗУЛЬТАТ ОРГАНИЗАЦИЙ*

ЯНВАРЬ – МАРТ 2023 г.

6 626,5

млн руб

(116,2%)

в % к январю - марту 2022 г.

13 328,2

млн руб

(159,4%)

в % к январю - марту 2022 г.

-6 701,7

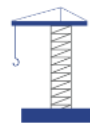
млн руб

—

в % к январю - марту 2022 г.



Торговля оптовая и розничная; ремонт автотранспортных средств и мотоциклов



Строительство



Сельское, лесное хозяйство, охота, рыболовство и рыбоводство



Промышленность

1 991,9

млн руб

(111,2%)

в % к январю - марту 2022 г.

201,8

млн руб

(118,7%)

в % к январю - марту 2022 г.

93,6

млн руб

(14,1%)

в % к январю - марту 2022 г.

402,0

млн руб

(214,7%)

в % к январю - марту 2022 г.

306,2

млн руб

(62,9%)

в % к январю - марту 2022 г.

168,5

млн руб

(112,2%)

в % к январю - марту 2022 г.

2 832,2

млн руб

(143,6%)

в % к январю - марту 2022 г.

6 309,8

млн руб

(219,2%)

в % к январю - марту 2022 г.

1 790,1

млн руб

(110,4%)

в % к январю - марту 2022 г.

-308,4

млн руб

—

в % к январю - марту 2022 г.

137,7

млн руб

(40,9%)

в % к январю - марту 2022 г.

-3 477,6

млн руб

—

в % к январю - марту 2022 г.

ПРИБЫЛЬ - УБЫТОК = САЛЬДИРОВАННЫЙ ФИНАНСОВЫЙ РЕЗУЛЬТАТ

* Без субъектов малого предпринимательства.

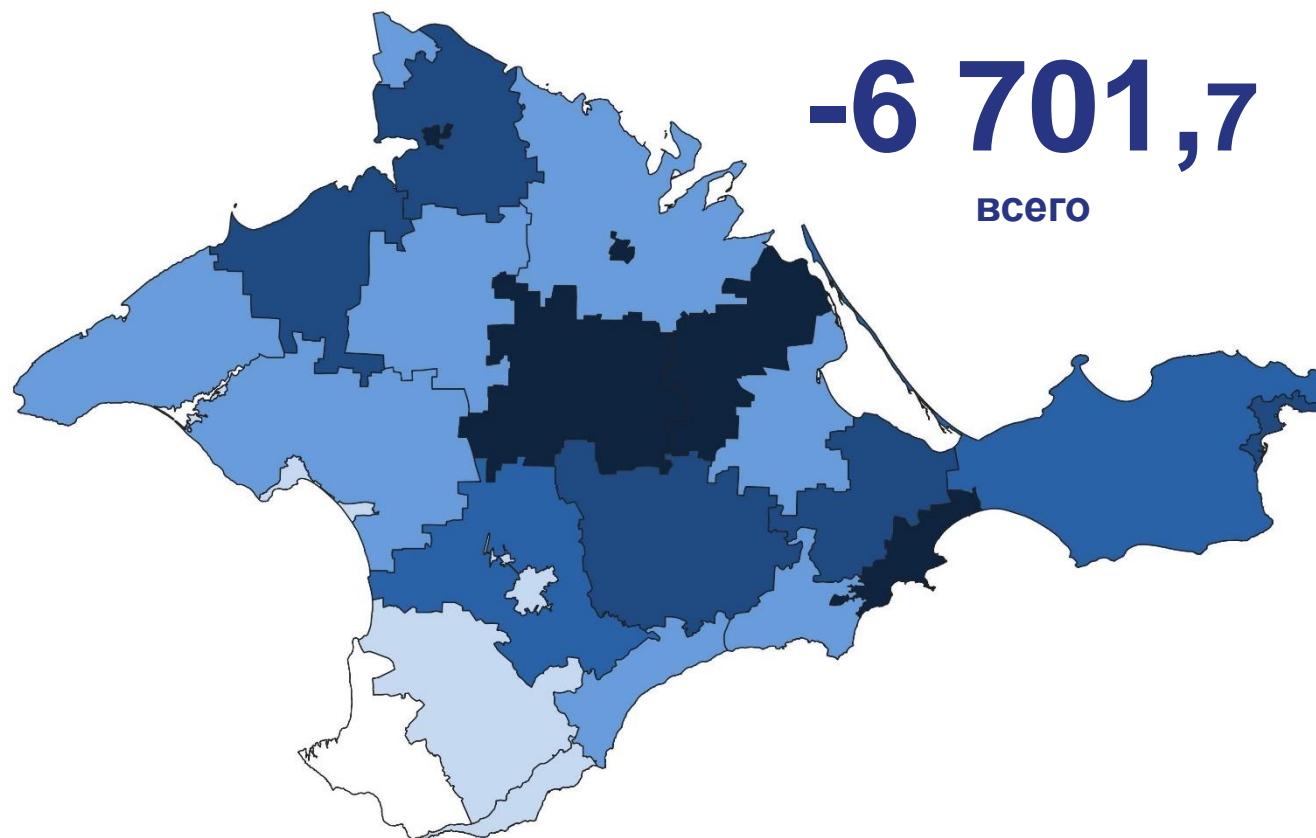
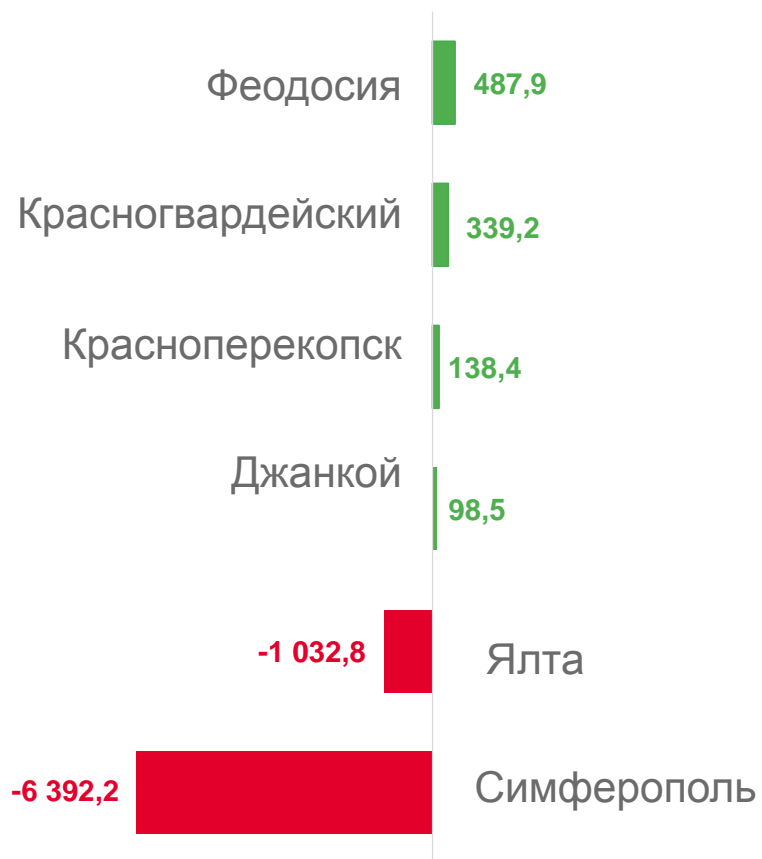




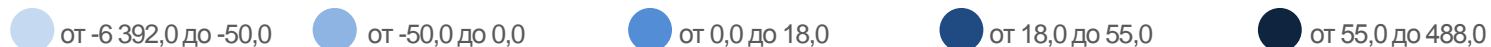
САЛЬДИРОВАННЫЙ ФИНАНСОВЫЙ РЕЗУЛЬТАТ ОРГАНИЗАЦИЙ*

ЯНВАРЬ – МАРТ 2023 г., МЛН РУБЛЕЙ

Муниципальные образования с наибольшими и наименьшими значениями



-6 701,7
всего



* Без субъектов малого предпринимательства.





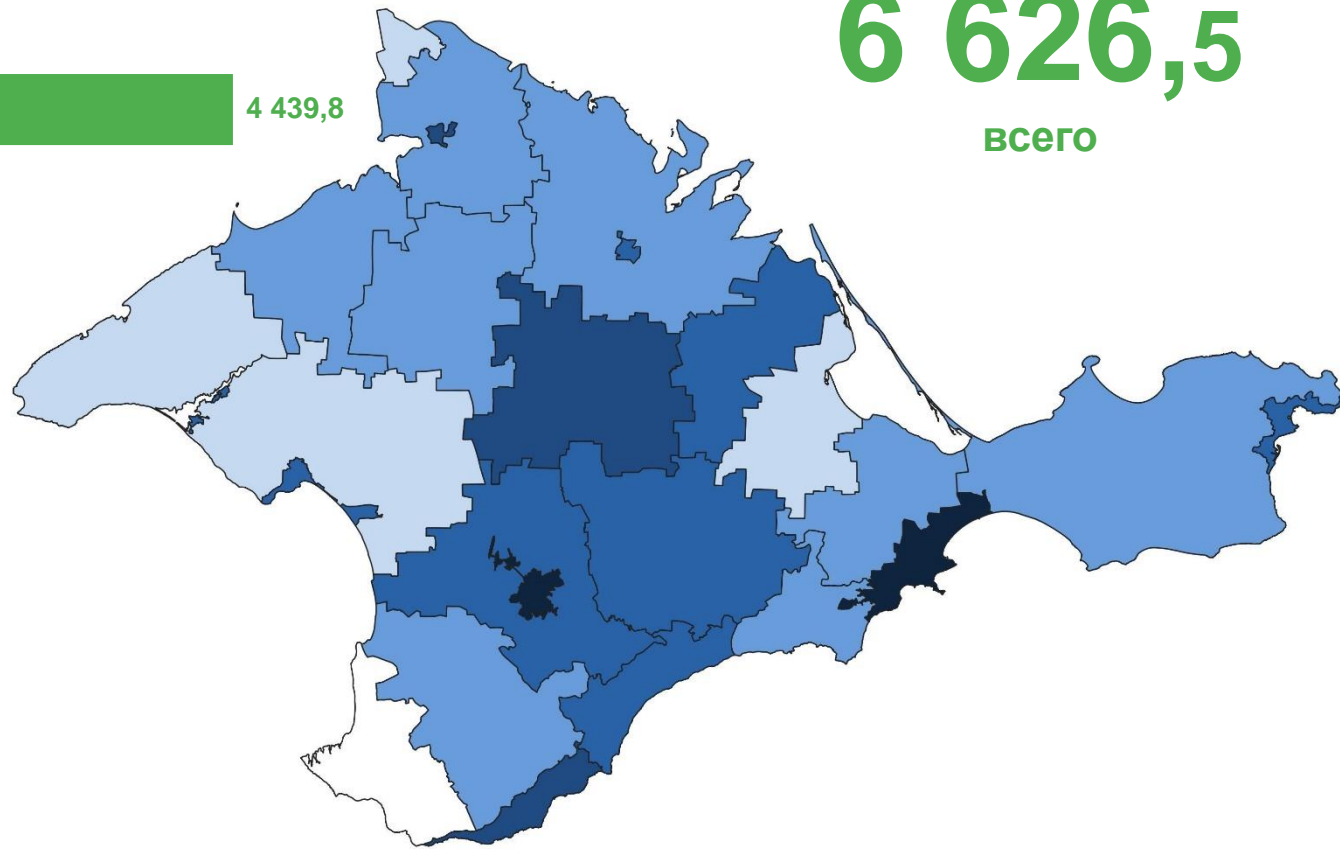
ПРИБЫЛЬ ОРГАНИЗАЦИЙ*

ЯНВАРЬ – МАРТ 2023 г., МЛН РУБЛЕЙ

Муниципальные образования с наибольшими и наименьшими значениями



6 626,5
всего



* Без субъектов малого предпринимательства.

** Данные конфиденциальны согласно статье 9 Федерального закона от 29.11.07 № 282-ФЗ.



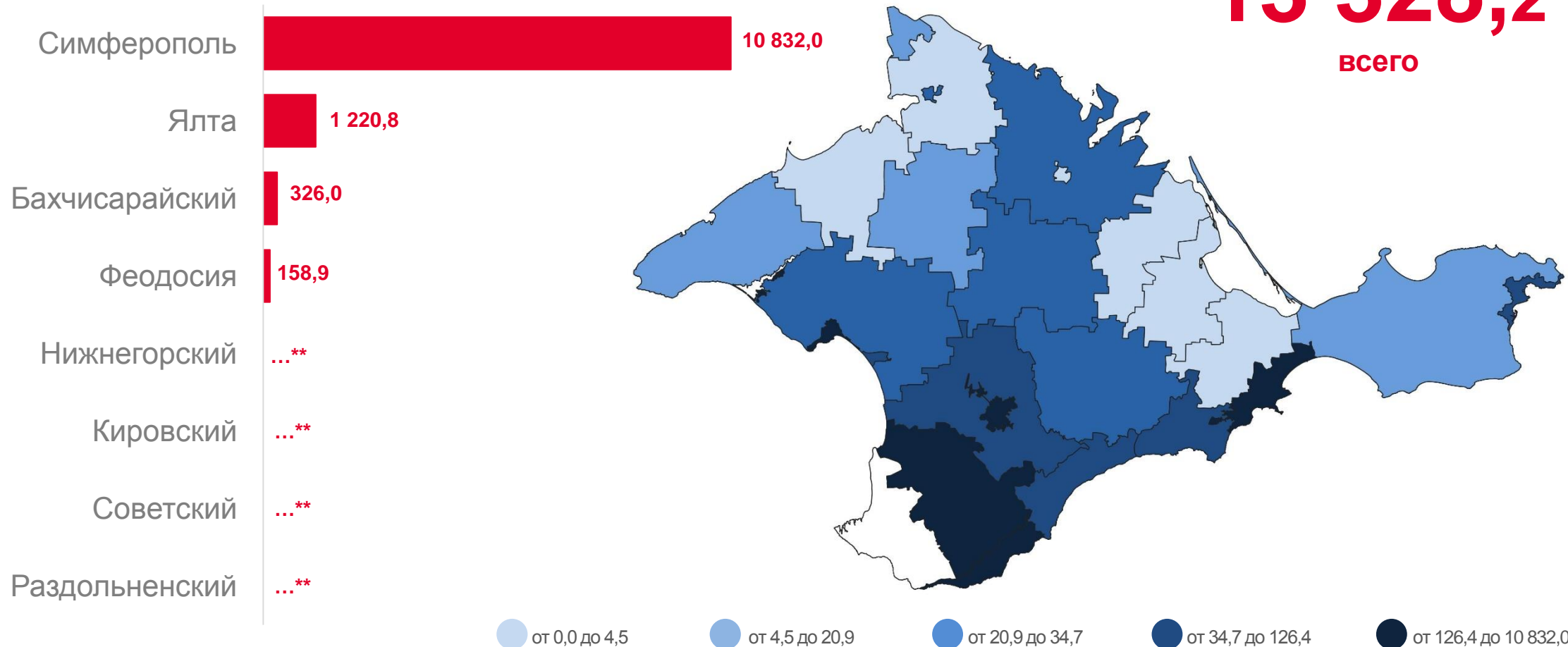


УБЫТОК ОРГАНИЗАЦИЙ*

ЯНВАРЬ – МАРТ 2023 г., МЛН РУБЛЕЙ

Муниципальные образования с наибольшими и наименьшими значениями

13 328,2
всего



* Без субъектов малого предпринимательства.

** Данные конфиденциальны согласно статьи 9 Федерального закона от 29.11.07 № 282-ФЗ.





ФИНАНСОВЫЕ РЕЗУЛЬТАТЫ ДЕЯТЕЛЬНОСТИ ОРГАНИЗАЦИЙ*

ЯНВАРЬ – МАРТ 2023 г., В % К СООТВЕТСТВУЮЩЕМУ ПЕРИОДУ ПРЕДЫДУЩЕГО ГОДА**

ВСЕГО

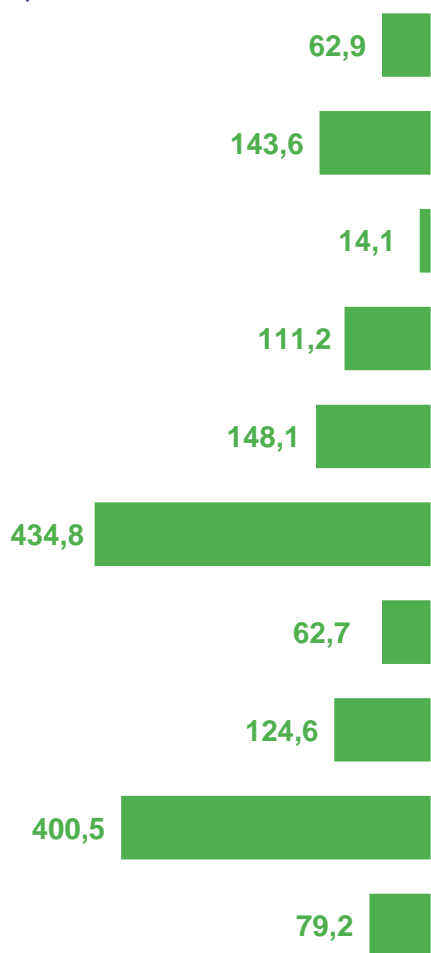
116,2%

к январю - марту
2022 г.

159,4%

к январю - марту
2022 г.

ПРИБЫЛЬ



Сельское, лесное хозяйство, охота, рыболовство и рыбоводство

Промышленность

Строительство

Торговля оптовая и розничная; ремонт автотранспортных средств и мотоциклов

Транспортировка и хранение

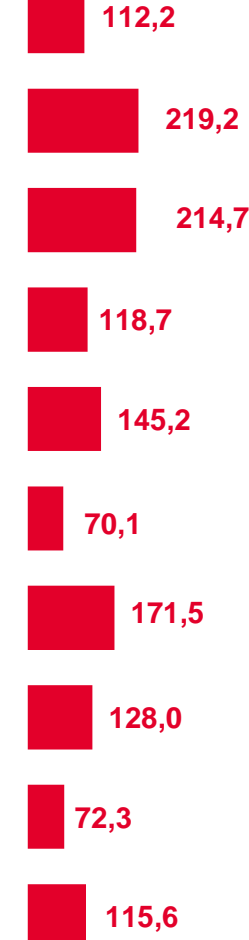
Деятельность гостиниц и предприятий общественного питания

Деятельность по операциям с недвижимым имуществом

Образование

Деятельность в области здравоохранения и социальных услуг

Предоставление прочих видов услуг



УБЫТОК

* Без субъектов малого предпринимательства.

** По сопоставимому кругу организаций в соответствии с методологией бухгалтерского учета.





ДОЛЯ ПРИБЫЛЬНЫХ И УБЫТОЧНЫХ ОРГАНИЗАЦИЙ*

ЯНВАРЬ – МАРТ 2023 г., %
ВСЕГО

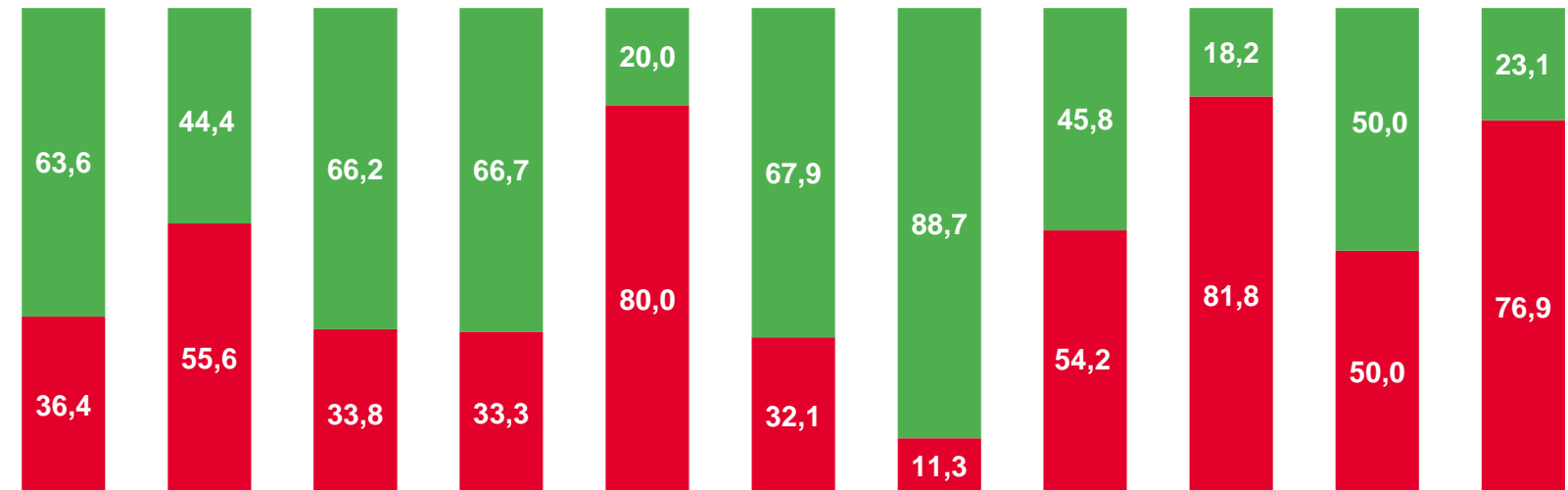
РЕСПУБЛИКА КРЫМ

57,1%

ДОЛЯ ПРИБЫЛЬНЫХ

+0,4 п.п.

к январю - марту
2022 г.




42,9%

ДОЛЯ УБЫТОЧНЫХ

-0,4 п.п.

к январю - марту
2022 г.



* Без субъектов малого предпринимательства.

■ Доля прибыльных

■ Доля убыточных





КРЕДИТОРСКАЯ ЗАДОЛЖЕННОСТЬ*

НА КОНЕЦ МАРТА 2023 г., МЛРД РУБЛЕЙ

ВСЕГО
НА КОНЕЦ МАРТА 2023 г.

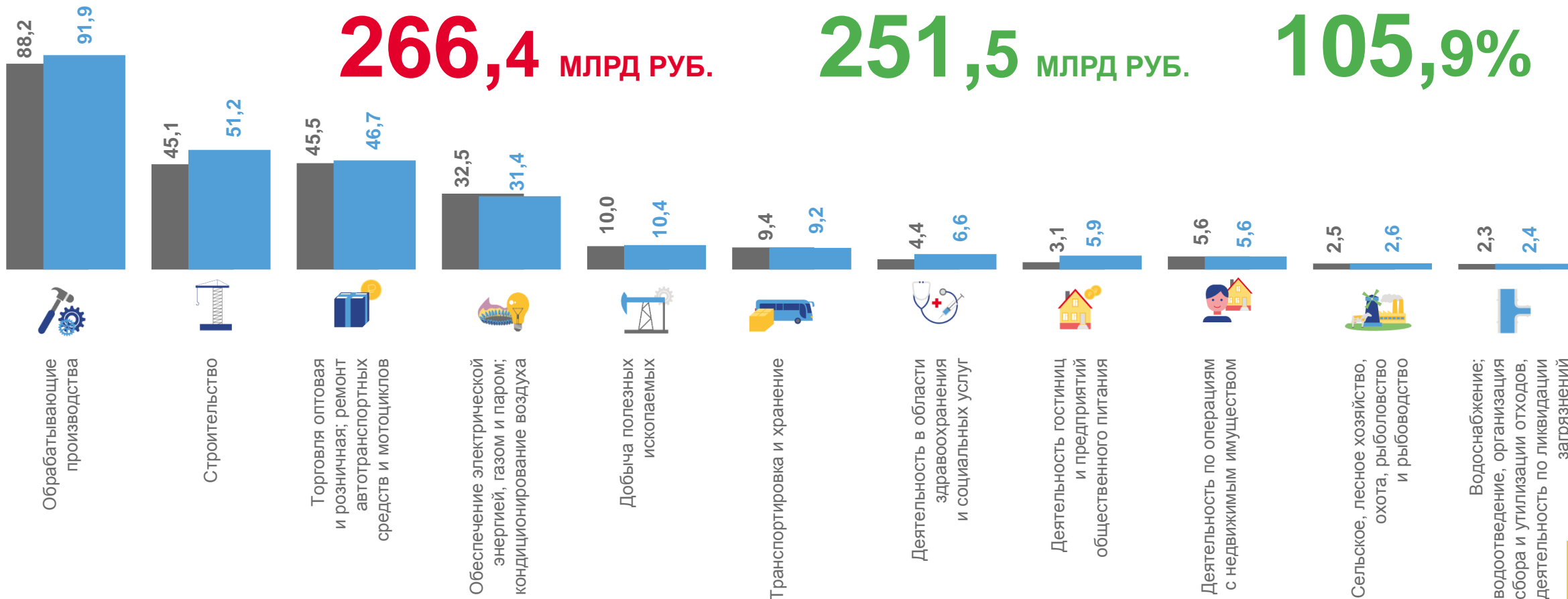
266,4 МЛРД РУБ.

ВСЕГО
НА КОНЕЦ ФЕВРАЛЯ 2023 г.

251,5 МЛРД РУБ.

ТЕМП РОСТА К КОНЦУ
ПРЕДЫДУЩЕГО МЕСЯЦА

105,9%



* Без субъектов малого предпринимательства.

■ На конец февраля 2023 г.

■ На конец марта 2023 г.





ДЕБИТОРСКАЯ ЗАДОЛЖЕННОСТЬ*

НА КОНЕЦ МАРТА 2023 г., МЛРД РУБЛЕЙ

ВСЕГО
НА КОНЕЦ МАРТА 2023 г.


180,5 МЛРД РУБ.

ВСЕГО
НА КОНЕЦ ФЕВРАЛЯ 2023 г.

164,4 МЛРД РУБ.

ТЕМП РОСТА К КОНЦУ
ПРЕДЫДУЩЕГО МЕСЯЦА

109,7%



* Без субъектов малого предпринимательства.

■ На конец февраля 2023 г.

■ На конец марта 2023 г.



ПРОСРОЧЕННАЯ КРЕДИТОРСКАЯ И ДЕБИТОРСКАЯ ЗАДОЛЖЕННОСТЬ* - НА КОНЕЦ МАРТА 2023 г., В % К ОБЩЕЙ КРЕДИТОРСКОЙ/ДЕБИТОРСКОЙ ЗАДОЛЖЕННОСТИ

КРЕДИТОРСКАЯ ЗАДОЛЖЕННОСТЬ 3,2% ВСЕГО **ДЕБИТОРСКАЯ ЗАДОЛЖЕННОСТЬ 8,5% ВСЕГО**



* Без субъектов малого предпринимательства.




РЕНТАБЕЛЬНОСТЬ (УБЫТОЧНОСТЬ) ОПЕРАЦИОННОЙ ДЕЯТЕЛЬНОСТИ ПРОДАННЫХ ТОВАРОВ, ПРОДУКЦИИ, РАБОТ И УСЛУГ *

ЯНВАРЬ – МАРТ 2023 г., в %



12,8

Обработывающие производства



6,6

Обеспечение электрической энергией, газом и паром; кондиционирование воздуха



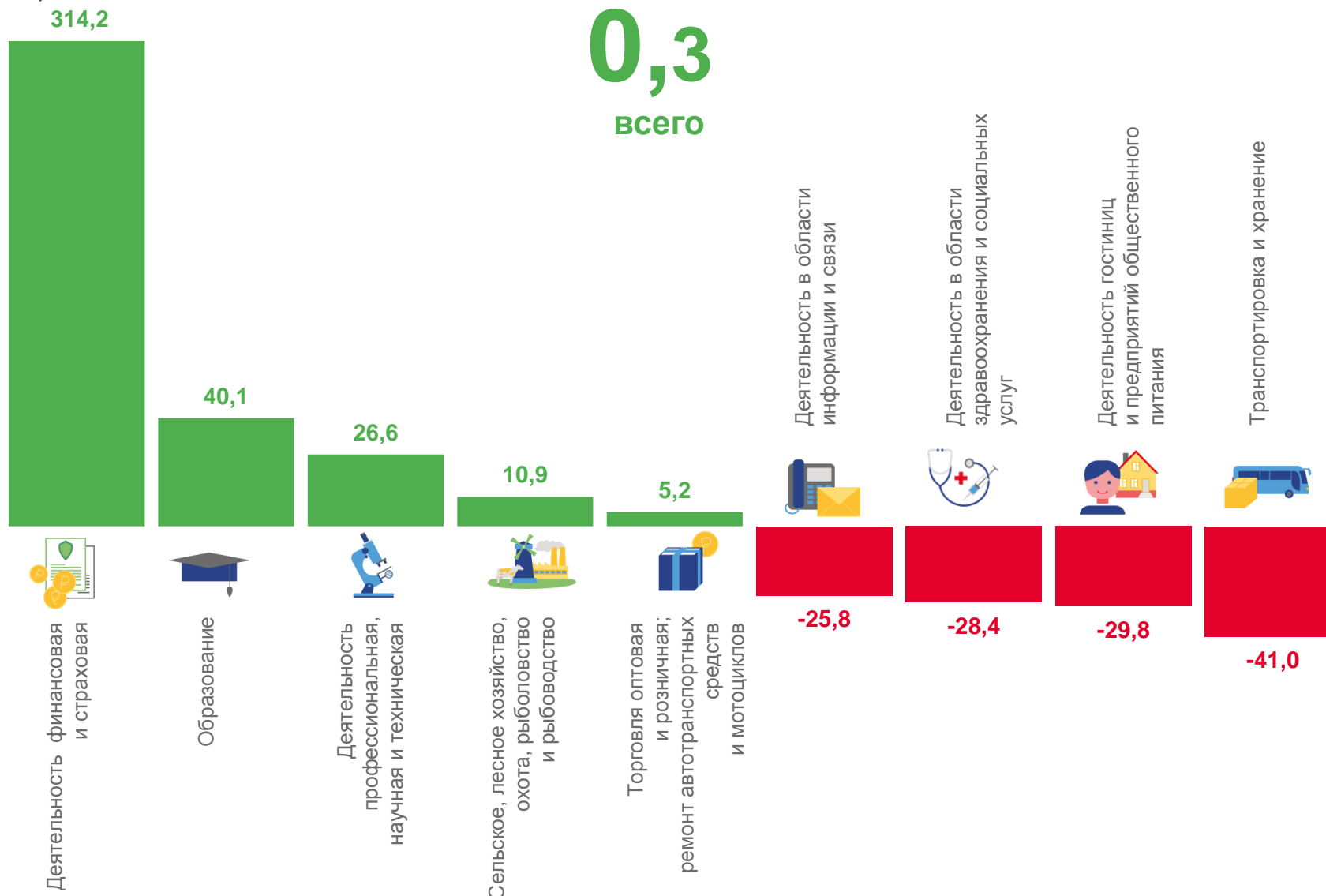
-0,1

Добыча полезных ископаемых



-31,2

Водоснабжение; водоотведение, организация сбора и утилизации отходов, деятельность по ликвидации загрязнений



* Без субъектов малого предпринимательства.

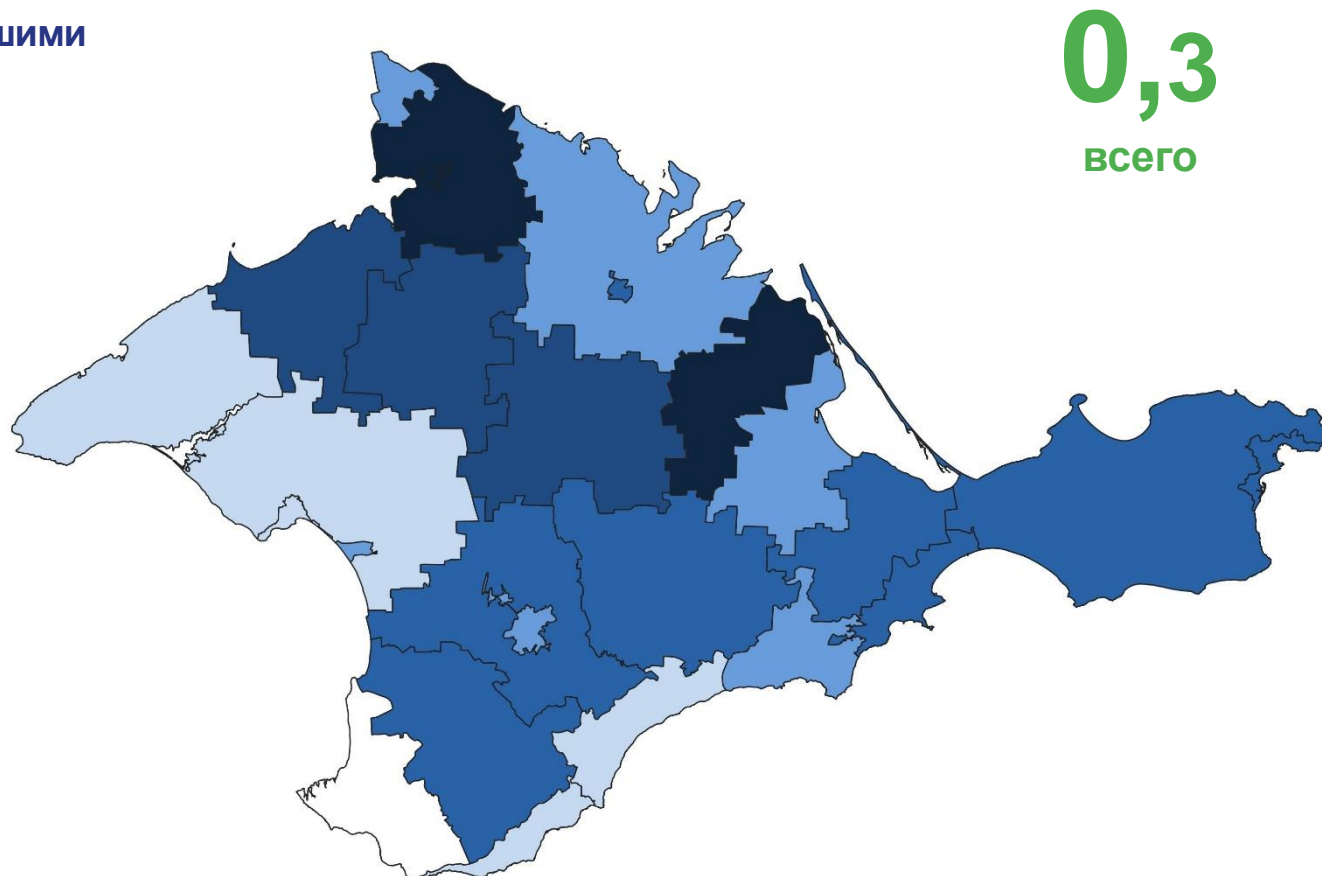
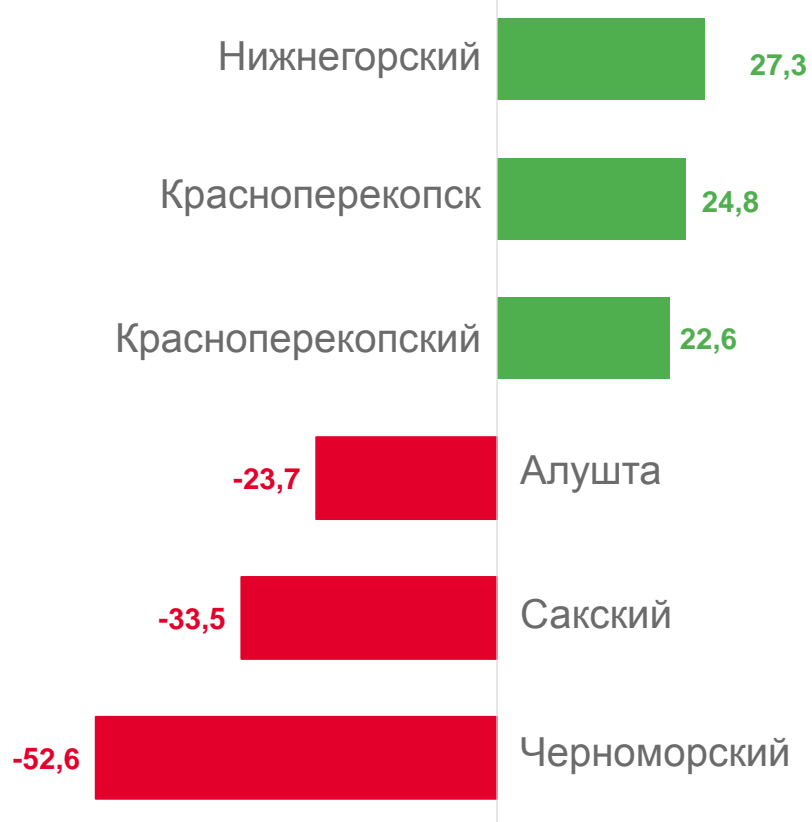





РЕНТАБЕЛЬНОСТЬ (УБЫТОЧНОСТЬ) ОПЕРАЦИОННОЙ ДЕЯТЕЛЬНОСТИ ПРОДАННЫХ ТОВАРОВ, ПРОДУКЦИИ, РАБОТ И УСЛУГ*

ЯНВАРЬ – МАРТ 2023 г., в %

Муниципальные образования с наибольшими и наименьшими значениями



0,3
всего



* Без субъектов малого предпринимательства.